

ОТЧЕТ О ФИНАНСОВЫХ РЕЗУЛЬТАТАХ ДЕЯТЕЛЬНОСТИ УЧРЕЖДЕНИЯ

на 1 января 2021 г.

Учреждение: МБДОУ дет. сад №71
 Обособленное подразделение: управление образования Администрации города Иванова
 Учредитель: управление образования администрации города Иванова
 Наименование органа, осуществляющего полномочия учредителя: управление образования администрации города Иванова
 Периодичность: годовая
 Единица измерения: руб.

КОДЫ	
Форма по ОКУД	0503721
Дата	01.01.2021
по ОКПО	51960061
ИНН	3702314853
по ОКТМО	24701000
по ОКТО	3728028617
ИНН	074
Глава по БК	
по ОКЕИ	383

Наименование показателя	Код строки	Код аналитик и	Деятельность с целевыми средствами	Деятельность по государственному заданию	Приносящая доход деятельность	Итого
1	2	3	4	5	6	7
Доходы	010	100	93 600,00	8 593 008,83	1 274 810,51	9 961 419,34
в том числе:						
Доходы от операционной аренды		121	-	-	-400,00	-400,00
Доходы от оказания платных услуг (работ)		131	-	8 591 152,67	1 249 432,21	9 840 584,88
Доходы от компенсации затрат		134	-	1 856,16	-	1 856,16
Поступления текущего характера бюджетным и автономным учреждениям от сектора государственного управления		152	93 600,00	-	-	93 600,00
Поступления текущего характера от иных резидентов (за исключением сектора государственного управления и организаций государственного сектора)		155	-	-	29 612,00	29 612,00
Доходы от выбытия активов		172	-	-	-3 851,70	-3 851,70
Безвозмездные неденежные поступления капитального характера от физических лиц		197	-	-	18,00	18,00
Расходы	150	200	81 500,00	8 645 825,60	1 249 996,87	9 977 322,27
в том числе:						
Заработная плата		211	-	4 992 790,31	-	4 992 790,31
Начисления на выплаты по оплате труда		213	-	1 506 893,70	-	1 506 893,70
Услуги связи		221	-	18 103,29	-	18 103,29
Транспортные услуги		222	-	4 600,00	-	4 600,00
Коммунальные услуги		223	-	973 653,56	-	973 653,56
Работы, услуги по содержанию имущества		225	50 000,00	176 665,55	2 000,00	228 565,55
Прочие работы, услуги		226	-	128 507,50	104,64	128 612,14
Социальные пособия и компенсации персоналу в денежной форме		266	31 500,00	25 718,25	-	57 218,25
Амортизация		271	-	110 868,38	3 642,00	114 510,38
Расходование материальных запасов		272	-	95 281,94	1 244 250,03	1 339 531,97
Налоги, пошлины и сборы		291	-	602 708,00	-	602 708,00
Другие экономические санкции		295	-	10 000,00	-	10 000,00
Иные выплаты текущего характера физическим лицам		296	-	135,14	-	135,14
Чистый операционный результат (стр. 301 - стр. 302); (стр. 310 + стр. 410)	300		12 100,00	-52 816,77	24 813,84	-15 902,93
Операционный результат до налогообложения (стр. 010 - стр. 150)	301		12 100,00	-52 816,77	24 813,84	-15 902,93
Налог на прибыль	302		-	-	-	-
Операции с нефинансовыми активами (стр. 320 + стр. 330 + стр. 350 + стр. 360 + стр. 370 + стр. 380 + стр. 390 + стр. 400)	310		-	332,68	-9 072,46	-8 739,78
Чистое поступление основных средств	320		-	-21 974,04	-	-21 974,04
в том числе:						
увеличение стоимости основных средств	321	310	-	88 894,32	3 642,00	92 536,32
уменьшение стоимости основных средств	322	41X	-	110 868,36	3 642,00	114 510,36
Чистое поступление нематериальных активов	330		-	-	-	-
в том числе:						
увеличение стоимости нематериальных активов	331	320	-	-	-	-
уменьшение стоимости нематериальных активов	332	42X	-	-	-	-
Чистое поступление произведенных активов	350		-	-	-	-
в том числе:						
увеличение стоимости произведенных активов	351	330	-	-	-	-
уменьшение стоимости произведенных активов	352	43X	-	-	-	-
Чистое поступление материальных запасов	360		-	23 116,72	-9 072,46	14 044,26
в том числе:						
увеличение стоимости материальных запасов	361	340	12 100,00	118 398,66	1 262 254,13	1 392 752,79
из них:						
< Для добавления строк выделите данную область и нажмите кнопку «Добавить строку». >						
уменьшение стоимости материальных запасов	362	440	12 100,00	95 281,94	1 271 326,59	1 378 708,53
из них:						
< Для добавления строк выделите данную область и нажмите кнопку «Добавить строку». >						
Чистое поступление прав пользования	370		-	-	-	-
в том числе:						
увеличение стоимости прав пользования	371	350	-	-	-	-
уменьшение стоимости прав пользования	372	450	-	-	-	-
Чистое изменение затрат на изготовление готовой продукции, выполнение работ, услуг	390		-	-	-	-
в том числе:						
увеличение затрат	391	x	-	8 645 825,60	1 225 996,75	9 871 822,35
уменьшение затрат	392	x	-	8 645 825,60	1 225 996,75	9 871 822,35
Расходы будущих периодов	400	x	-	-810,00	-	-810,00
Операции с финансовыми активами и обязательствами (стр. 420 - стр. 510)	410		12 100,00	-53 149,45	33 886,30	-7 163,15
Операции с финансовыми активами (стр. 430 + стр. 440 + стр. 450 + стр. 460 + стр. 470 + стр. 480)	420		-	8 394,87	39 187,30	47 582,17
Чистое поступление денежных средств и их эквивалентов	430		-	992,39	-1 477,55	-485,16
в том числе:						
поступление денежных средств и их эквивалентов	431	510	93 600,00	8 787 338,56	1 305 686,33	10 186 624,89
выбытие денежных средств и их эквивалентов	432	610	93 600,00	8 786 346,17	1 307 163,88	10 187 110,05
Чистое поступление ценных бумаг, кроме акций	440		-	-	-	-
в том числе:						
увеличение стоимости ценных бумаг, кроме акций и иных финансовых инструментов	441	520	-	-	-	-
уменьшение стоимости ценных бумаг, кроме акций и иных финансовых инструментов	442	620	-	-	-	-
Чистое поступление акций и иных финансовых инструментов	450		-	-	-	-
в том числе:						
увеличение стоимости акций и иных финансовых инструментов	451	530	-	-	-	-
уменьшение стоимости акций и иных финансовых инструментов	452	630	-	-	-	-
Чистое предоставление займов	460		-	-	-	-
в том числе:						
увеличение задолженности по предоставленным займам	461	540	-	-	-	-
уменьшение задолженности по предоставленным займам	462	640	-	-	-	-
Чистое поступление иных финансовых активов	470		-	-	-	-
в том числе:						
увеличение стоимости иных финансовых активов	471	550	-	-	-	-
уменьшение стоимости иных финансовых активов	472	650	-	-	-	-
Чистое увеличение прочей дебиторской задолженности	480		-	7 402,48	40 664,85	48 067,33
в том числе:						
увеличение прочей дебиторской задолженности	481	560	93 600,00	9 267 421,38	1 300 827,07	10 661 848,45
уменьшение прочей дебиторской задолженности	482	660	93 600,00	9 260 018,90	1 260 162,22	10 613 781,12
Операции с обязательствами (стр. 520 + стр. 530 + стр. 540 + стр. 550 + стр. 560)	510		-12 100,00	61 544,32	5 301,00	54 745,32
Чистое увеличение задолженности по внутренним привлеченным займам	520		-	-	-	-
в том числе:						
увеличение задолженности по внутренним привлеченным займам	521	710	-	-	-	-
уменьшение задолженности по внутренним привлеченным займам	522	810	-	-	-	-

Чистое увеличение задолженности по внешним привлеченным заимствованиям	530		-	-	-	-
в том числе:						
увеличение задолженности по внешним привлеченным заимствованиям	531	720	-	-	-	-
уменьшение задолженности по внешним привлеченным заимствованиям	532	820	-	-	-	-
Чистое увеличение прочей кредиторской задолженности	540		-12 100,00	11 759,54	5 301,00	4 960,54
в том числе:						
увеличение прочей кредиторской задолженности	541	730	97 365,00	9 231 764,16	1 290 682,02	10 619 811,18
уменьшение прочей кредиторской задолженности	542	830	109 465,00	9 220 004,62	1 285 381,02	10 614 850,64
Чистое изменение доходов будущих периодов	550	x	-	992,39	-	992,39
Чистое изменение резервов предстоящих расходов	560	x	-	48 792,39	-	48 792,39

Руководитель


(подпись)

Г.С. Пискарева

(расшифровка подписи)

Главный бухгалтер


(подпись)

М.И. Егорычева


(расшифровка подписи)


Централизованная бухгалтерия


(наименование, ОГРН, ИНН, КПП, местонахождение)

Руководитель


(уполномоченное лицо)


(должность)



(подпись)



(расшифровка подписи)

Исполнитель


(должность)


(подпись)


(расшифровка подписи)


(телефон, e-mail)

1 февраля 2021 г.

ПОЛУЧЕНО 01 ФЕВ 2021

